



UNIVERSIDAD  
POLITÉCNICA  
DE MADRID

---

**ESTUDIO DE PERFIL DE INGRESO DE ESTUDIANTES DE MÁSTER OFICIAL  
CURSO 2019-20**

---

**05AT - MASTER UNIVERSITARIO EN INGENIERIA MECANICA**

**Informe de resultados**

---

Observatorio Académico  
Universidad Politécnica de Madrid  
Abril de 2020

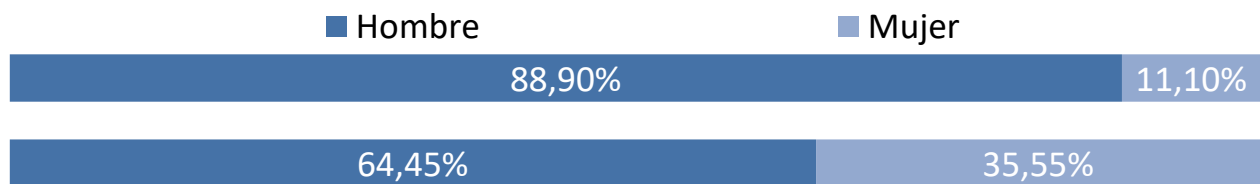
---

**Advertencia:** Si el número de respuestas obtenidas es inferior al de las respuestas necesarias para poder inferir resultados (con error muestral de  $\pm 10,00\%$  para un nivel de confianza del 90 % en el caso más desfavorable de varianza  $p=q$ ), el error muestral **invalida los resultados particulares de la encuesta** para esta titulación. En este caso, los valores deben tenerse en cuenta únicamente a **título informativo** y nunca como representativos del plan de estudios en su conjunto.

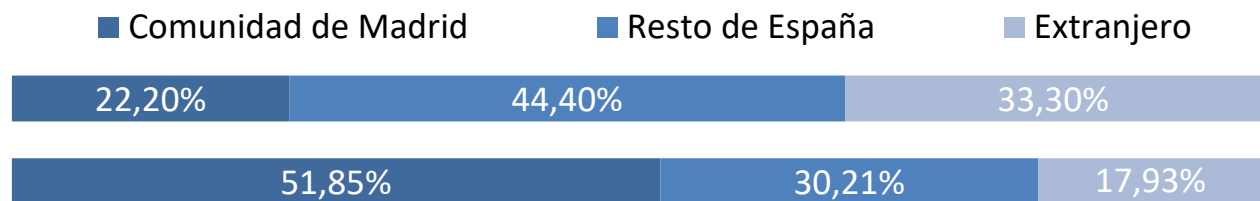
Número total de estudiantes que inician el plan de estudios: 32  
 Número de respuestas necesarias para poder inferir resultados: 22  
 Número de respuestas obtenidas : 9

### Perfil de los estudiantes

Sexo	Plan	UPM
Hombre	88,90%	64,45%
Mujer	11,10%	35,55%

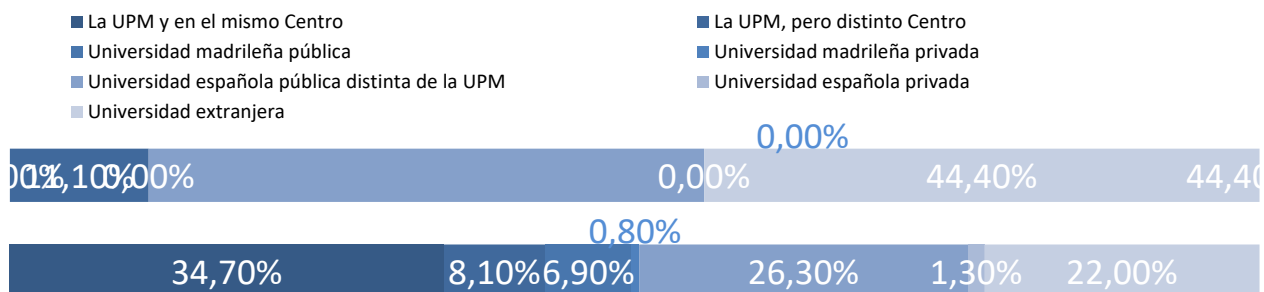


Procedencia	Plan	UPM
Comunidad de Madrid	22,20%	51,85%
Resto de España	44,40%	30,21%
Extranjero	33,30%	17,93%



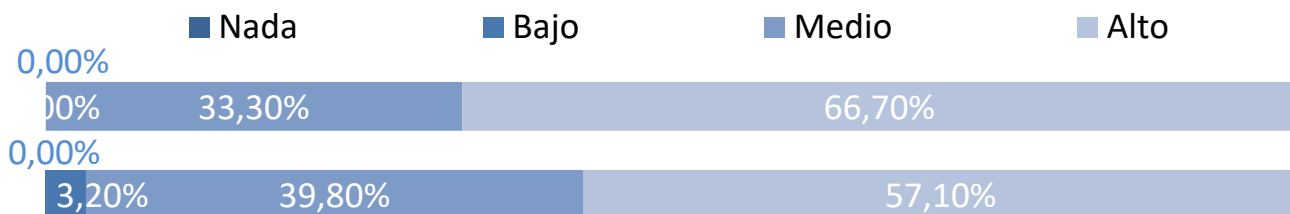
### Tipo de centro en que cursaron estudios previos al máster

	Plan	UPM
La UPM y en el mismo Centro	0,00%	34,70%
La UPM, pero distinto Centro	11,10%	8,10%
Universidad madrileña pública	0,00%	6,90%
Universidad madrileña privada	0,00%	0,60%
Universidad española pública distinta de la UPM	44,40%	26,30%
Universidad española privada	0,00%	1,30%
Universidad extranjera	44,40%	22,00%



### Nivel de conocimiento de inglés

	Plan	UPM
Nada	0,00%	0,00%
Bajo	0,00%	3,20%
Medio	33,30%	39,80%
Alto	66,70%	57,10%



**Momento de la elección del plan de estudios**

Antes de empezar el Grado o equivalente  
 Durante el Grado o equivalente  
 Después de terminar el Grado o equivalente

Plan	UPM
0,00%	17,26%
75,00%	42,04%
25,00%	40,71%


- Antes de empezar el Grado o equivalente
- Durante el Grado o equivalente
- Después de terminar el Grado o equivalente

**Tiempo previsto de dedicación a los estudios**

30 horas o menos  
 Más de 30 horas

Plan	UPM
12,50%	30,90%
87,50%	69,10%

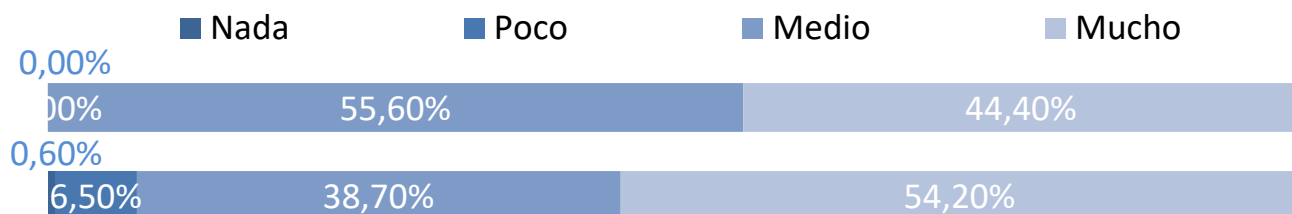
- 30 horas o menos
- Más de 30 horas



## Características personales

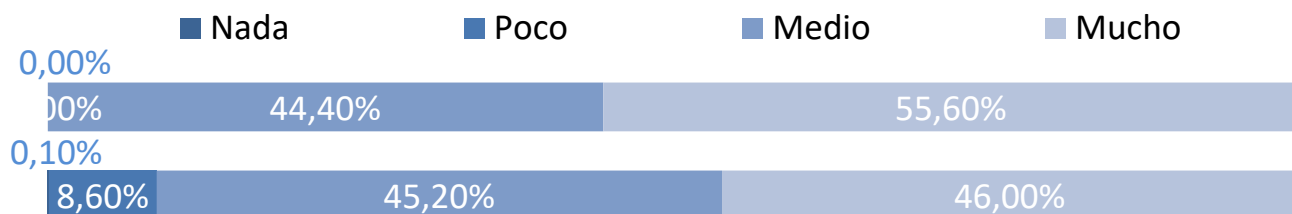
### Capacidad de organización y planificación

	Plan	UPM
Nada	0,00%	0,60%
Poco	0,00%	6,50%
Medio	55,60%	38,70%
Mucho	44,40%	54,20%



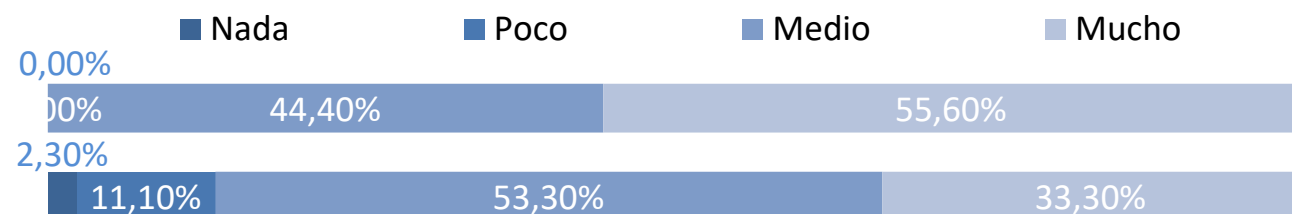
### Capacidad para usar las tecnologías de la información y de la comunicación

	Plan	UPM
Nada	0,00%	0,10%
Poco	0,00%	8,60%
Medio	44,40%	45,20%
Mucho	55,60%	46,00%



### Capacidad para aplicar conocimientos de matemáticas, física e ingeniería

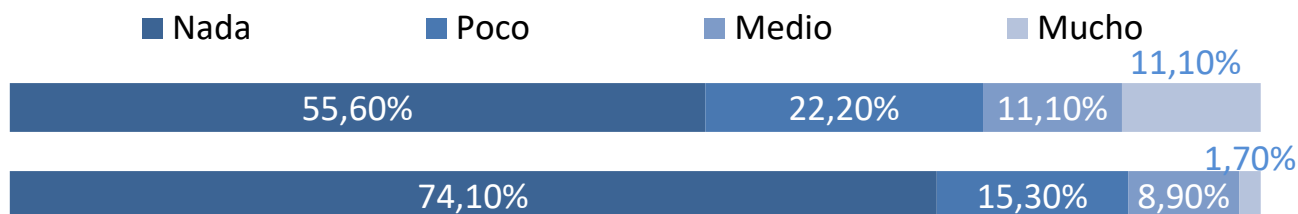
	Plan	UPM
Nada	0,00%	2,30%
Poco	0,00%	11,10%
Medio	44,40%	53,30%
Mucho	55,60%	33,30%



## Valoración de la información recibida

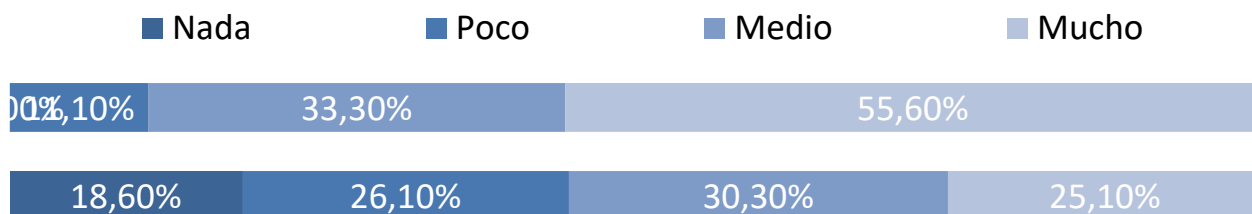
### Medios de comunicación (prensa, radio, TV, publicidad, etc.)

	Plan	UPM
Nada	55,60%	74,10%
Poco	22,20%	15,30%
Medio	11,10%	8,90%
Mucho	11,10%	1,70%



### Web de la UPM

	Plan	UPM
Nada	0,00%	18,60%
Poco	11,10%	26,10%
Medio	33,30%	30,30%
Mucho	55,60%	25,10%



### Internet en general

	Plan	UPM
Nada	0,00%	22,90%
Poco	33,30%	27,30%
Medio	55,60%	30,70%
Mucho	11,10%	19,00%

