



CAMPUS
DE EXCELENCIA
INTERNACIONAL

**ESTUDIO DE PERFIL DE INGRESO DE ESTUDIANTES DE MÁSTER OFICIAL
CURSO 2017-18**

05BC - MASTER UNIVERSITARIO EN INGENIERIA QUIMICA

Informe de resultados

Observatorio Académico
Universidad Politécnica de Madrid
Abril de 2018

Advertencia: Si el número de respuestas obtenidas es inferior al de las respuestas necesarias para poder inferir resultados (con error muestral de $\pm 10,00\%$ para un nivel de confianza del 95 % en el caso más desfavorable de varianza $p=q$), el error muestral **invalida los resultados particulares de la encuesta** para esta titulación. En este caso, los valores deben tenerse en cuenta únicamente a título informativo y nunca como representativos del plan de estudios en su conjunto.

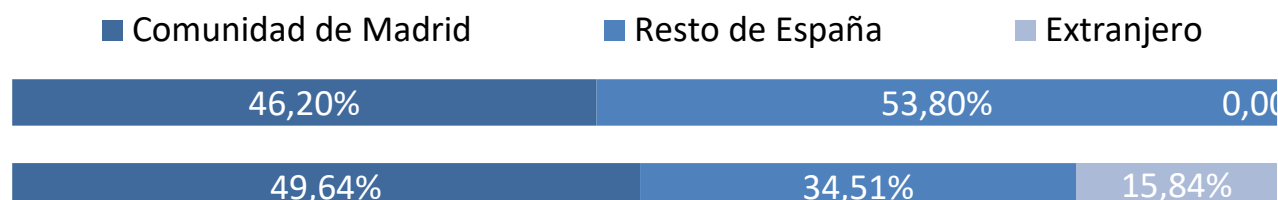
Número total de estudiantes en el plan de estudios:	44
Número de respuestas necesarias para poder inferir resultados:	31
Número de respuestas obtenidas :	13

Perfil de los estudiantes

Sexo	Plan	UPM
Hombre	53,85%	63,58%
Mujer	46,15%	36,42%



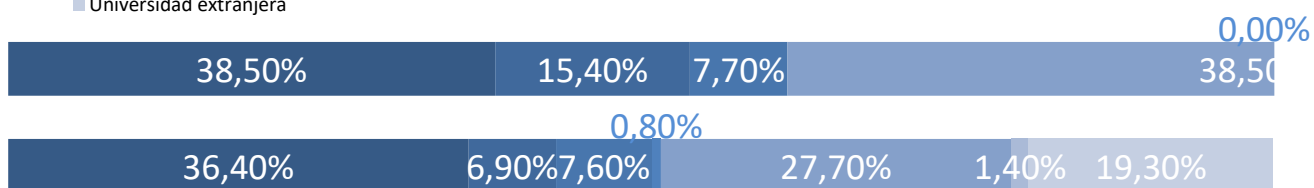
Procedencia	Plan	UPM
Comunidad de Madrid	46,20%	49,64%
Resto de España	53,80%	34,51%
Extranjero	0,00%	15,84%



Tipo de centro en que cursaron estudios previos al máster

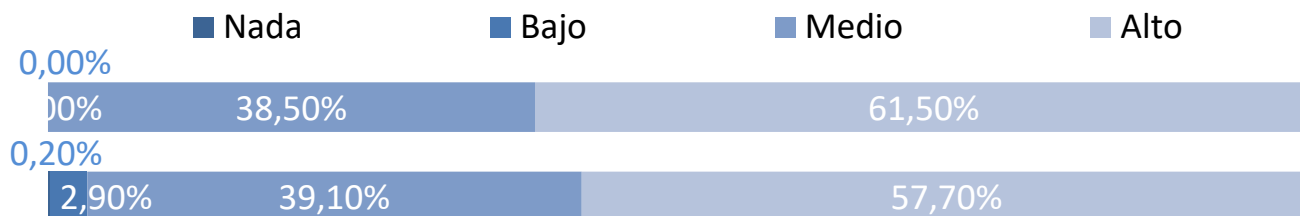
	Plan	UPM
La UPM y en el mismo Centro	38,50%	36,40%
La UPM, pero distinto Centro	15,40%	6,90%
Universidad madrileña pública	7,70%	7,60%
Universidad madrileña privada	0,00%	0,70%
Universidad española pública distinta de la UPM	38,50%	27,70%
Universidad española privada	0,00%	1,40%
Universidad extranjera	0,00%	19,30%

- La UPM y en el mismo Centro
- La UPM, pero distinto Centro
- Universidad madrileña pública
- Universidad madrileña privada
- Universidad española pública distinta de la UPM
- Universidad española privada
- Universidad extranjera



Nivel de conocimiento de inglés

	Plan	UPM
Nada	0,00%	0,20%
Bajo	0,00%	2,90%
Medio	38,50%	39,10%
Alto	61,50%	57,70%

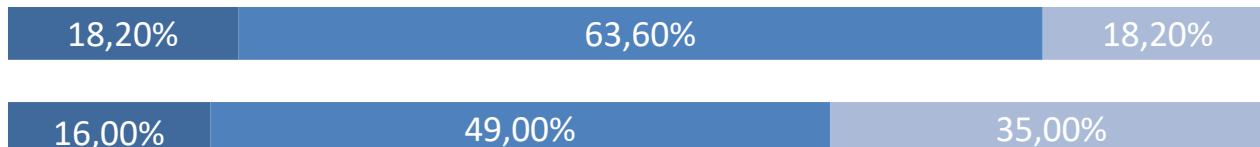


Momento de la elección del plan de estudios

Antes de empezar el Grado o equivalente
 Durante el Grado o equivalente
 Después de terminar el Grado o equivalente

Plan	UPM
18,20%	16,00%
63,60%	49,00%
18,20%	35,00%

- Antes de empezar el Grado o equivalente
- Durante el Grado o equivalente
- Después de terminar el Grado o equivalente

**Tiempo previsto de dedicación a los estudios**

30 horas o menos
 Más de 30 horas

Plan	UPM
38,50%	27,30%
61,60%	72,70%

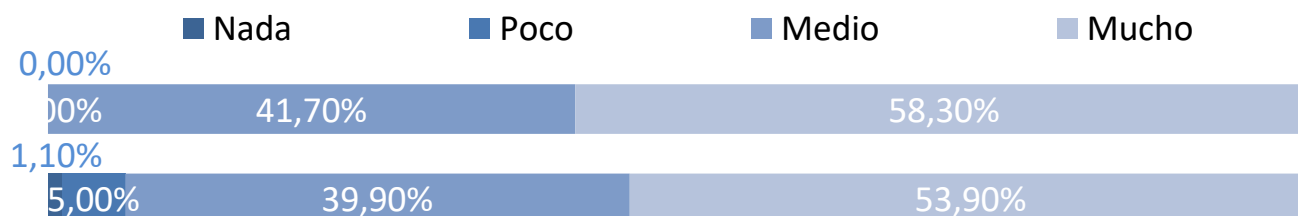
- 30 horas o menos
- Más de 30 horas



Características personales

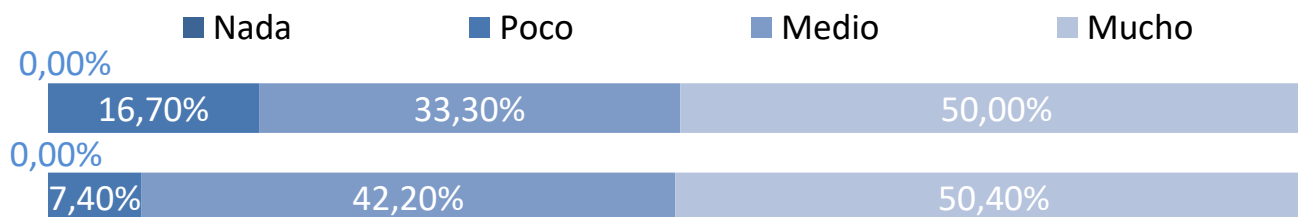
Capacidad de organización y planificación

	Plan	UPM
Nada	0,00%	1,10%
Poco	0,00%	5,00%
Medio	41,70%	39,90%
Mucho	58,30%	53,90%



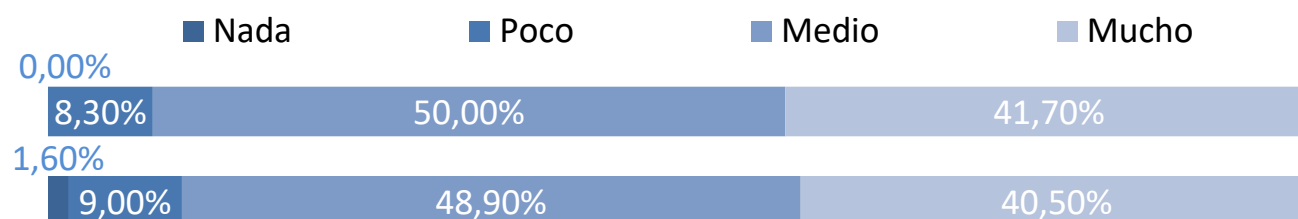
Capacidad para usar las tecnologías de la información y de la comunicación

	Plan	UPM
Nada	0,00%	0,00%
Poco	16,70%	7,40%
Medio	33,30%	42,20%
Mucho	50,00%	50,40%



Capacidad para aplicar conocimientos de matemáticas, física e ing.

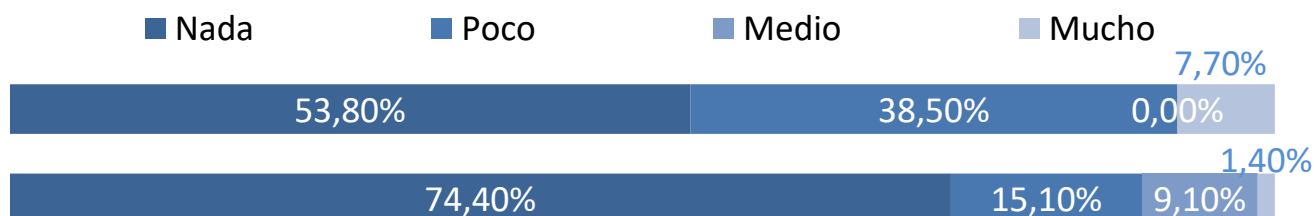
	Plan	UPM
Nada	0,00%	1,60%
Poco	8,30%	9,00%
Medio	50,00%	48,90%
Mucho	41,70%	40,50%



Valoración de la información recibida

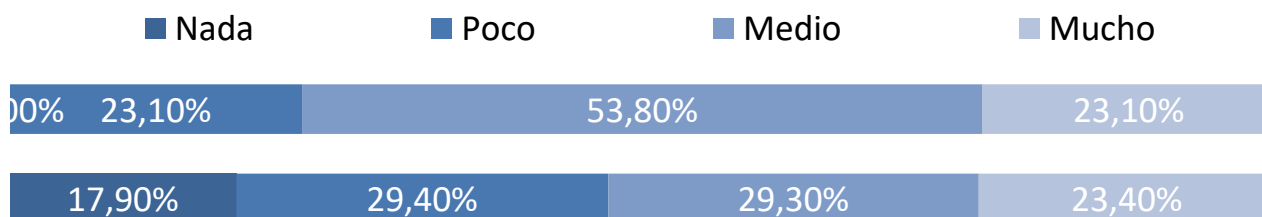
Medios de comunicación (prensa, radio, TV, publicidad, etc.)

	Plan	UPM
Nada	53,80%	74,40%
Poco	38,50%	15,10%
Medio	0,00%	9,10%
Mucho	7,70%	1,40%



Web de la UPM

	Plan	UPM
Nada	0,00%	17,90%
Poco	23,10%	29,40%
Medio	53,80%	29,30%
Mucho	23,10%	23,40%



Internet en general

	Plan	UPM
Nada	7,70%	22,50%
Poco	23,10%	27,00%
Medio	53,80%	33,50%
Mucho	15,40%	17,10%

